

Overzichtstabel Nederlands Lezen hoofdstuk 1, 2 en 3

**Hoofdstuk 1**

Aspectenstructuur	<ul style="list-style-type: none"> <li>- Onderwerp</li> <li>- Diverse aspecten van het onderwerp</li> <li>- Samenvatting</li> </ul>
Verleden/heden(/toekomst)structuur	<ul style="list-style-type: none"> <li>- Onderwerp</li> <li>- Situatie vroeger</li> <li>- Situatie nu</li> <li>- Conclusie of situatie in de toekomst</li> </ul>
Voor- en nadelenstructuur	<ul style="list-style-type: none"> <li>- Onderwerp, vraag of stelling</li> <li>- Voor- en nadelen</li> <li>- Afweging en conclusie</li> </ul>
Vraag/antwoordstructuur	<ul style="list-style-type: none"> <li>- Vraag</li> <li>- Antwoord(en)</li> <li>- Samenvatting of conclusie</li> </ul>

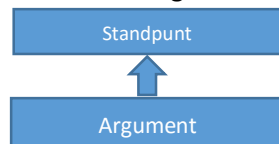
**H2**

Argumentatiestructuur	<ul style="list-style-type: none"> <li>- Stelling, standpunt (eventueel als vraag)</li> <li>- Argumenten voor de stelling</li> <li>- Tegenargumenten(+weerlegging)</li> <li>- Herhaling stelling (of beantwoording vraag)</li> </ul>
Probleem/oplossingstructuur	<ul style="list-style-type: none"> <li>- Probleem</li> <li>- Gevolgen (waarom is het een probleem?)</li> <li>- Oorzaken</li> <li>- Oplossingen</li> <li>- De beste oplossing</li> </ul>
Verklaringsstructuur	<ul style="list-style-type: none"> <li>- Bepaald verschijnsel</li> <li>- Kenmerken / voorbeelden</li> <li>- Verklaring(en) / oorza(a)k(en) / reden(en)</li> <li>- Samenvatting</li> </ul>

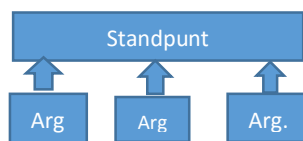
**H3**

- Een schrijver probeert met argumenten uit te leggen waarom hij een bepaald standpunt heeft
- Er zijn 2 soorten standpunten:
  1. Feitelijke standpunten
    - a. Kun je controleren
  2. Niet-feitelijke standpunten
    - a. Kun je niet controleren

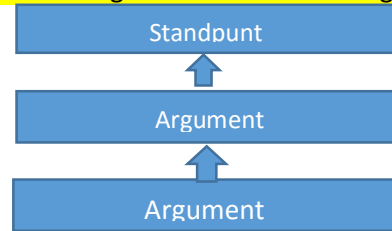
- Als een schrijver zijn standpunt met één argument onderbouwt, noemen we dat een **enkelvoudige argumentatie**



- Meestal gebruikt een schrijver meerdere argumenten
  - Dan wordt het een **meervoudige argumentatie** genoemd



- Als een schrijver zijn argument onderbouwd met een ondersteunend argument heet dat een **enkelvoudige onderschikkende argumentatie**



- Het kan ook zijn dat de schrijver meerdere argumenten onderbouwt met een ondersteunend argument.
  - Dan is er sprake van een **meervoudige onderschikkende argumentatie**

